

# Garderobenschränke

**Ausführung:** Aus 1a Qualitätsblech – elektrisch punktgeschweißt – mit Sockel oder Stollenfüße 150 mm hoch; Boden glatt auskehrbar.  
**Türen:** einschlagend; Verschlußtüre innen durch Kastenprofil verstärkt; Entlüftungsschlitze und Etikettenrahmen. **Lochblechtüren gegen Mehrpreis (auf Anfrage).**

**Verschluß:** Drehriegel für Vorhangschloß Bügelstärke 6–7 mm oder – gegen Mehrpreis – Sicherheits-Zylinderschloß.

- ① **Garderobenschrank.** Innen: je Abteil 1 Hutboden, 1 Kleiderstange, 3 verschiebbare Kleiderhaken. Türen einzeln schließend.
- ② **Kombischrank.** Links 3 Fachböden; rechts 1 Hutboden, 1 Kleiderstange, 3 verschiebbare Kleiderhaken. Türen mittig schließend.

**Lackierung: Pulver-Einbrennbeschichtung**  
**Ohne besondere Angaben liefern wir in lichtgrau RAL 7035.**

Auf Wunsch in den Farben: resedagrün RAL 6011, lichtblau RAL 5012, silbergrau RAL 7001 oder zweifarbig ohne Mehrpreis. Weitere Farben auf Anfrage.

**Bei Bestellung bitte Farbe angeben.**



①

ab **168,-**



②

| Stahlkleiderschränke  |             | ①       |         |         |         | ②       |         |         |         |              |         |
|---|-------------|---------|---------|---------|---------|---------|---------|---------|---------|--------------|---------|
| Maße:<br>Höhe 1800 mm<br>Tiefe 500 mm                                   |             |         |         |         |         |         |         |         |         |              |         |
| <b>Anzahl der Abteile</b>   |             | 2       |         | 3       |         | 4       |         | 5       |         | Kombischrank |         |
| <b>Ausführung</b>   |             | Füße    | Sockel  | Füße    | Sockel  | Füße    | Sockel  | Füße    | Sockel  | Füße         | Sockel  |
| <b>Abteilleite</b> 300 mm   | Bestell-Nr. | 417 350 | 417 351 | 417 356 | 417 357 | 417 362 | 417 363 | 417 368 | 417 369 | 417 374      | 417 375 |
|   | Preis €     | 168,-   | 168,-   | 239,-   | 239,-   | 313,-   | 313,-   | 471,-   | 471,-   | 170,-        | 170,-   |
| 400 mm  | Bestell-Nr. | 417 352 | 417 353 | 417 358 | 417 359 | 417 364 | 417 365 | -       | -       | 417 376      | 417 377 |
|   | Preis €     | 195,-   | 195,-   | 279,-   | 279,-   | 377,-   | 377,-   | -       | -       | 220,-        | 220,-   |
| <b>Mehrpreis Zylinderschloß pro Türe: Best.-Nr. 417 390 Preis € 7,-</b> |             |         |         |         |         |         |         |         |         |              |         |

# Garderobenschränke

**mit untergebaute Sitzbank**

**Ausführung:** Aus 1a Qualitätsblech – elektrisch punktgeschweißt – Boden glatt auskehrbar; Türen einschlagend.

**Gestell** aus Vierkantröhr 30 x 30 mm, geschweißt, und nach RAL 7016 anthrazitgrau lackiert; höhenausgleichende Bodenstopfen; Sitzlatten aus massivem Buchenholz.

**Türen:** Entlüftungsschlitze oben und unten, innen durch Kastenprofil verstärkt, Etikettenrahmen. **Lochblechtüren gegen Mehrpreis (auf Anfrage).**

**Verschluß:** Drehriegel für Vorhangschloß Bügelstärke 6–7 mm oder – gegen Mehrpreis – Zylinderschloß; Türen einzeln verschließbar.

**Innenausstattung:** je Abteil 1 Hutboden, Kleiderstange mit 3 verschiebbaren Kleiderhaken.

**Lackierung: ohne besondere Angaben liefern wir in lichtgrau RAL 7035.**

Auf Wunsch in den Farben: resedagrün RAL 6011, lichtblau RAL 5012, silbergrau RAL 7001 oder zweifarbig ohne Mehrpreis.

**Bei Bestellung bitte Farbe angeben.**



| Stahlkleiderschränke mit untergebaute Sitzbank  |             |         |         |         |         |         |         |         |         |
|---|-------------|---------|---------|---------|---------|---------|---------|---------|---------|
| Gesamtmaße H x T 2050 x 780 mm  |             |         |         |         |         |         |         |         |         |
| Schränkmaße H x T 1650 x 500 mm   |             |         |         |         |         |         |         |         |         |
| Sitzmaße H x T 400 x 280 mm   |             |         |         |         |         |         |         |         |         |
| <b>Anzahl der Abteile</b>   |             | 2       |         | 3       |         | 4       |         | 5       |         |
| <b>Abteilleite</b> 300 mm   | Bestell-Nr. | 417 380 | 417 382 | 417 384 | 417 386 | 417 388 | 417 390 | 417 392 | 417 394 |
|   | Preis €     | 265,-   | 341,-   | 428,-   | 521,-   | 618,-   | 715,-   | 812,-   | 909,-   |
| 400 mm  | Bestell-Nr. | 417 381 | 417 383 | 417 386 | 417 388 | 417 390 | 417 392 | 417 394 | 417 396 |
|   | Preis €     | 302,-   | 396,-   | 500,-   | 604,-   | 708,-   | 812,-   | 916,-   | 1020,-  |
| <b>Mehrpreis pro Türe: Zylinderschloß 417 390 Preis € 7,- / Lochblechtüre 417 391 Preis € 14,60</b> |             |         |         |         |         |         |         |         |         |

# Putzmittelschränke

Schränkgehäuse, Türen, Türverschluß sowie Lackierung wie oben beschrieben. Türen mittig schließend, mit Drehriegel f. Vorhangschloß. Sokkelausführung. **Innen:** links 3 Fächer, rechts 1 Halter für Stielgerät. **Maße: H 1800 x T 500 mm**

| Schränkbreite   | 600 mm  | 800 mm  |
|---|---------|---------|
| Bestell-Nr.   | 417 388 | 417 389 |
| Preis €   | 174,-   | 223,-   |
| <b>Mehrpreis Zylinderschloß p.Türe: 417 390 € 7,-</b> |         |         |



lichtgrau RAL 7035

ab **158,-**



blaugrau RAL 7031



Sonderlackierung:  
anthrazitgrau RAL 7016 / lichtblau RAL 5012

# Garderobenschränke

**Ausführung:** Solide Stahlblechkonstruktion, punktgeschweißt. Doppelabkantung zur Vermeidung von Verletzungen.

**Türen:** Vollwandtüren mit Luftschitzen und Etikettenrahmen oder wahlweise Lochblechtüren, jeweils rechts angeschlagen, in Drehbolzen gelagert mit senkrechter Kastenverstärkung.

**Verschluss:** Standardmäßig mit Drehriegelverschluss für Vorhangeschloß. Zylinderschloß gegen Mehrpreis.

**Inneneinrichtung:** Hutboden, Kleiderstangen und verschiebbare Haken. Glatter Boden, daher gut zu reinigen.

**Maße:** Gesamthöhe 1850 mm einschließlich 150 mm hohen Füßen oder 1800 mm einschließlich 100 mm hohem Sockel. Gesamttiefe 500 mm.

**Lackierung:** Einbrennlackierung in den Standardfarben lichtgrau RAL 7035, lichtblau RAL 5012

oder blaugrau RAL 7031 (ohne Mehrpreis). Weitere 6 Farben (siehe Farbtabelle) + 10 % Mehrpreis.

**Zweifarbige Lackierung:** Korpus lichtgrau RAL 7035, Türen mit einer der 6 Farben in Tabelle + 5 % Mehrpreis

Standard-Lackierungen



lichtgrau RAL 7035



blaugrau RAL 7031



lichtblau RAL 5012

| Stahlkleiderschränke Modell 2000 |             |          |         |           |         |           |         |           |         |           |         |
|----------------------------------|-------------|----------|---------|-----------|---------|-----------|---------|-----------|---------|-----------|---------|
| Maße:                            |             | 1 Abteil |         | 2 Abteile |         | 3 Abteile |         | 4 Abteile |         | 5 Abteile |         |
| Höhe mit Füßen 1850 mm (150 mm)  |             |          |         |           |         |           |         |           |         |           |         |
| Höhe mit Sockel 1800 mm (100 mm) |             |          |         |           |         |           |         |           |         |           |         |
| Tiefe 500 mm                     |             |          |         |           |         |           |         |           |         |           |         |
| Vollwandtüren                    |             | 1 Abteil |         | 2 Abteile |         | 3 Abteile |         | 4 Abteile |         | 5 Abteile |         |
| Abteilbreite                     | Füße/Sockel | Füße     | Sockel  | Füße      | Sockel  | Füße      | Sockel  | Füße      | Sockel  | Füße      | Sockel  |
| 300 mm                           | lichtgrau   | 417 540  | 417 541 | 417 546   | 417 547 | 417 552   | 417 553 | 417 558   | 417 559 | 417 564   | 417 565 |
|                                  | lichtblau   | 409 210  | 409 211 | 409 212   | 409 213 | 409 214   | 409 215 | 409 216   | 409 217 | 409 218   | 409 219 |
|                                  | blaugrau    | 417 544  | 417 545 | 417 550   | 417 551 | 417 556   | 417 557 | 417 562   | 417 563 | 417 568   | 417 569 |
|                                  | Preis €     | 158,-    | 158,-   | 189,-     | 189,-   | 272,-     | 272,-   | 346,-     | 346,-   | 424,-     | 424,-   |
| 400 mm                           | lichtgrau   | 417 570  | 417 571 | 417 576   | 417 577 | 417 582   | 417 583 | 417 588   | 417 589 | -         | -       |
|                                  | lichtblau   | 409 220  | 409 221 | 409 222   | 409 223 | 409 224   | 409 225 | 409 226   | 409 227 | -         | -       |
|                                  | blaugrau    | 417 574  | 417 575 | 417 580   | 417 581 | 417 586   | 417 587 | 417 592   | 417 593 | -         | -       |
|                                  | Preis €     | 182,-    | 182,-   | 246,-     | 246,-   | 338,-     | 338,-   | 438,-     | 438,-   | -         | -       |
| Lochblechtüren                   |             | 1 Abteil |         | 2 Abteile |         | 3 Abteile |         | 4 Abteile |         | 5 Abteile |         |
| Abteilbreite                     | Füße/Sockel | Füße     | Sockel  | Füße      | Sockel  | Füße      | Sockel  | Füße      | Sockel  | Füße      | Sockel  |
| 300 mm                           | lichtgrau   | 417 594  | 417 595 | 417 600   | 417 601 | 417 606   | 417 607 | 417 612   | 417 613 | 417 618   | 417 619 |
|                                  | lichtblau   | 409 228  | 409 229 | 409 230   | 409 231 | 409 232   | 409 233 | 409 234   | 409 235 | 409 236   | 409 237 |
|                                  | blaugrau    | 417 598  | 417 599 | 417 604   | 417 605 | 417 610   | 417 611 | 417 616   | 417 617 | 417 622   | 417 623 |
|                                  | Preis €     | 168,-    | 168,-   | 216,-     | 216,-   | 282,-     | 282,-   | 372,-     | 372,-   | 468,-     | 468,-   |
| 400 mm                           | lichtgrau   | 417 624  | 417 625 | 417 630   | 417 631 | 417 636   | 417 637 | 417 642   | 417 643 | -         | -       |
|                                  | lichtblau   | 409 238  | 409 239 | 409 240   | 409 241 | 409 242   | 409 243 | 409 244   | 409 245 | -         | -       |
|                                  | blaugrau    | 417 628  | 417 629 | 417 634   | 417 635 | 417 640   | 417 641 | 417 646   | 417 647 | -         | -       |
|                                  | Preis €     | 206,-    | 206,-   | 264,-     | 264,-   | 368,-     | 368,-   | 475,-     | 475,-   | -         | -       |

**Zylinderschloß**  
2 Schlüssel je Schloß


**Zylinderschloß über Hauptschließanlage**  
mit 2 Schlüsseln je Schloß

**Hauptschlüssel für Hauptschließanlage**

Sonderfarben gegen Mehrpreis (+ 10 %)



taubeblau RAL 5014



enzianblau RAL 5010



wasserblau RAL 5021



tiefschwarz RAL 9005



anthrazitgrau RAL 7016



feuerrot RAL 3000

Nr. 417 648 Preis € 9,50  
Nr. 417 649 Preis € 15,00  
Nr. 417 650 Preis € 11,-



lichtgrau RAL 7035 /  
feuerrot RAL 3000



lichtgrau RAL 7035 /  
lichtblau RAL 5012



lichtgrau RAL 7035

## Stahlgarderobenschränke Abteile horizontal geteilt


**Ausführung:** Solide Stahlblechkonstruktion, punktgeschweißte Ausführung. Doppelabkantung zur Vermeidung von Verletzungen.

**Türen:** Vollwandtüren mit Luftschitzen und Etikettenrahmen oder wahlweise Lochblechtüren und Etikettenrahmen. Türen jeweils rechts angeschlagen, in Drehbolzen gelagert mit senkrechter Kastenverstärkung.

**Verschluss:** Standardmäßig mit Drehriegelverschluss für Vorhangschloß.

**Inneneinrichtung:** Kleiderstangen und verschiebbare Haken. Glatter Boden, daher gut zu reinigen.

**Standard-Lackierungen**



lichtgrau  
RAL 7035



blaugrau  
RAL 7031



lichtblau  
RAL 5012

**Maße:** Gesamthöhe 1850 mm einschließlich 150 mm hohen Füßen. 1800 mm einschließlich 100 mm hohem Sockel. Gesamttiefe 500 mm.

| Stahlgarderobenschränke |             |           |         |           |         |           |         |           |         |            |         |
|-------------------------|-------------|-----------|---------|-----------|---------|-----------|---------|-----------|---------|------------|---------|
| Ausführungen            |             |           |         |           |         |           |         |           |         |            |         |
|                         |             | 2 Abteile |         | 4 Abteile |         | 6 Abteile |         | 8 Abteile |         | 10 Abteile |         |
| Abteillbreite           | Füße/Sockel | Füße      | Sockel  | Füße      | Sockel  | Füße      | Sockel  | Füße      | Sockel  | Füße       | Sockel  |
| 300 mm                  | lichtgrau   | 417 670   | 417 671 | 417 676   | 417 677 | 417 682   | 417 683 | 417 688   | 417 689 | 417 694    | 417 695 |
|                         | lichtblau   | 409 941   | 409 942 | 409 943   | 409 944 | 409 945   | 409 946 | 409 947   | 409 948 | 409 949    | 409 950 |
|                         | blaugrau    | 417 674   | 417 675 | 417 680   | 417 681 | 417 686   | 417 687 | 417 692   | 417 693 | 417 698    | 417 699 |
|                         | Preis €     | 168,-     | 168,-   | 245,-     | 245,-   | 345,-     | 345,-   | 447,-     | 447,-   | 546,-      | 546,-   |
| 400 mm                  | lichtgrau   | 417 700   | 417 701 | 417 706   | 417 707 | 417 712   | 417 713 | 417 718   | 417 719 | -          | -       |
|                         | lichtblau   | 409 951   | 409 952 | 409 953   | 409 954 | 409 955   | 409 956 | 409 957   | 409 958 | -          | -       |
|                         | blaugrau    | 417 704   | 417 705 | 417 710   | 417 711 | 417 716   | 417 717 | 417 722   | 417 723 | -          | -       |
|                         | Preis €     | 209,-     | 209,-   | 297,-     | 297,-   | 429,-     | 429,-   | 539,-     | 539,-   | -          | -       |
| Lochblechtüren          |             |           |         |           |         |           |         |           |         |            |         |
|                         |             | 2 Abteile |         | 4 Abteile |         | 6 Abteile |         | 8 Abteile |         | 10 Abteile |         |
| Abteillbreite           | Füße/Sockel | Füße      | Sockel  | Füße      | Sockel  | Füße      | Sockel  | Füße      | Sockel  | Füße       | Sockel  |
| 300 mm                  | lichtgrau   | 417 724   | 417 725 | 417 730   | 417 731 | 417 736   | 417 737 | 417 742   | 417 743 | 417 748    | 417 749 |
|                         | lichtblau   | 409 959   | 409 960 | 409 961   | 409 962 | 409 963   | 409 964 | 409 965   | 409 966 | 409 967    | 409 968 |
|                         | blaugrau    | 417 728   | 417 729 | 417 734   | 417 735 | 417 740   | 417 741 | 417 746   | 417 747 | 417 752    | 417 753 |
|                         | Preis €     | 186,-     | 186,-   | 279,-     | 279,-   | 393,-     | 393,-   | 504,-     | 504,-   | 612,-      | 612,-   |
| 400 mm                  | lichtgrau   | 417 754   | 417 755 | 417 760   | 417 761 | 417 766   | 417 767 | 417 772   | 417 773 | -          | -       |
|                         | lichtblau   | 409 969   | 409 970 | 409 971   | 409 972 | 409 973   | 409 974 | 409 975   | 409 976 | -          | -       |
|                         | blaugrau    | 417 758   | 417 759 | 417 764   | 417 765 | 417 770   | 417 771 | 417 776   | 417 777 | -          | -       |
|                         | Preis €     | 217,-     | 217,-   | 328,-     | 328,-   | 465,-     | 465,-   | 598,-     | 598,-   | -          | -       |

**Zylinderschloß**  
2 Schlüssel je Schloß

**Zylinderschloß über Hauptschließanlage**  
mit 2 Schlüssel je Schloß

**Hauptschloß für Hauptschließanlage**

**Sonderfarben gegen Mehrpreis (+ 10 %)**



taubeblau  
RAL 5014



enzianblau  
RAL 5010



wasserblau  
RAL 5021



tiefschwarz  
RAL 9005



anthrazitgrau  
RAL 7016



feuerrot  
RAL 3000

Nr. 417 648 Preis € 9,50  
Nr. 417 649 Preis € 15,00  
Nr. 417 650 Preis € 11,-



# Garderobenschränke

Vielseitig verwendbar. Verstärkte Stahlblechkonstruktion, sauber verarbeitet. Doppelabkantung zur Vermeidung von Verletzungen. Glatte, einschlagende Türen aus Vollblech, innen mit Kastenverstärkung, jeweils rechts angeschlagen.

**Belüftung** durch Lochrosetten in der Rückwand. **Glatter Boden**, daher leicht zu reinigen.


**Verschließbar** mit Sicherheits-Zylinderschloss (2 Schlüssel).

**Lackierung:** Hochwertige Einbrennlackierung. **Korpus** in lichtgrau RAL 7035. Ausführung wahlweise mit Stollenfüße oder Sockel. **Türen glatt** wahlweise in 6 verschiedenen Farben, ohne Mehrpreis.

**Gegen Mehrpreis:** Zylinderschloss über Hauptschließanlage, Hauptschlüssel.

**Aufsatzschränke** – auf Anfrage.

### Türfarben



| Modell   |  |  | 1 Hutboden<br>1 Kleiderstange mit 3 verschiebbaren Haken |            |                |   | 1 Kleiderstange mit<br>3 verschiebbaren Haken                           |            |           |           |
|--|--|--|--|------------|----------------|---|---|------------|-----------|-----------|
| Außenmaße:<br>Höhe 1850 mm<br>einschl. 150 mm<br>Füße oder<br>Höhe 1800 mm einschließlich<br>100 mm Sockel |  |  | 2  |            | 3              |   | 4   |            | 6         |           |
| Inneneinrichtung   |  |  | 2  |            |                |   | 3   |            |           |           |
| Fächer   |  |  | 2  |            | 3              |   | 4   |            | 6         |           |
| Außenmaße  |  |  | B  | T          | mm             |   | mm  |            | mm        |           |
| Fachhöhe x -breite   |  |  | mm   |            | mm             |   | mm  |            | mm        |           |
| Mit Stollenfüße  |  |  | Türfarben  |            | Türfarben      |   | Türfarben   |            | Türfarben |           |
| Preis  |  |  | €  |            | €              |   | €   |            | €         |           |
| Mit Sockel   |  |  | Türfarben  |            | Türfarben      |   | Türfarben   |            | Türfarben |           |
| Preis  |  |  | €  |            | €              |   | €   |            | €         |           |
| Mehrpriese   |  |  | Zylinderschloss über Hauptschließanlage                  |            | Hauptschlüssel |   | Für Feuchträume: elektrolytisch verzinkte Ausführung<br>– auf Anfrage – |            |           |           |
|  |  |  | 600  | 800        | 900            | 1200  | 1200  | 1600       | 600       | 900       |
|  |  |  | 500  | 500        | 500            | 500   | 500   | 500        | 500       | 500       |
|  |  |  | 1670 x 300   | 1670 x 400 | 1670 x 300     | 1670 x 400  | 1670 x 300  | 1670 x 400 | 820 x 300 | 820 x 300 |
| lichtgrau RAL 7035   |  |  | 418 040  | 418 046    | 418 052        | 418 058   | 418 064   | 418 070    | 418 076   | 418 082   |
| lichtblau RAL 5012   |  |  | 409 246  | 409 249    | 409 252        | 409 255   | 409 258   | 409 261    | 409 264   | 409 267   |
| taubenblau RAL 5014  |  |  | 418 042  | 418 048    | 418 054        | 418 060   | 418 066   | 418 072    | 418 078   | 418 084   |
| wasserblau RAL 5021  |  |  | 409 247  | 409 250    | 409 253        | 409 256   | 409 259   | 409 262    | 409 265   | 409 268   |
| tiefschwarz RAL 9005   |  |  | 409 248  | 409 251    | 409 254        | 409 257   | 409 260   | 409 263    | 409 266   | 409 269   |
| feuerrot RAL 3000  |  |  | 418 045  | 418 051    | 418 057        | 418 063   | 418 069   | 418 075    | 418 081   | 418 087   |
| 239,-  |  |  | 298,-  | 334,-      | 418,-          | 412,-   | 499,-   | 289,-      | 402,-     |           |
| lichtgrau RAL 7035   |  |  | 418 088  | 418 094    | 418 100        | 418 106   | 418 112   | 418 118    | 418 124   | 418 130   |
| lichtblau RAL 5012   |  |  | 409 270  | 409 273    | 409 276        | 409 279   | 409 282   | 409 285    | 409 288   | 409 291   |
| taubenblau RAL 5014  |  |  | 418 090  | 418 096    | 418 102        | 418 108   | 418 114   | 418 120    | 418 126   | 418 132   |
| wasserblau RAL 5021  |  |  | 409 271  | 409 274    | 409 277        | 409 280   | 409 283   | 409 286    | 409 289   | 409 292   |
| tiefschwarz RAL 9005   |  |  | 409 272  | 409 275    | 409 278        | 409 281   | 409 284   | 409 287    | 409 290   | 409 293   |
| feuerrot RAL 3000  |  |  | 418 093  | 418 099    | 418 105        | 418 111   | 418 117   | 418 123    | 418 129   | 418 135   |
| 239,-  |  |  | 298,-  | 334,-      | 418,-          | 412,-   | 499,-   | 289,-      | 402,-     |           |
| pro Türe   |  |  | 417 813  | 9,50       |                | Für Feuchträume: elektrolytisch verzinkte Ausführung<br>– auf Anfrage – |   |            |           |           |
| pro Stück  |  |  | 417 650  | 11,-       |                |   |   |            |           |           |





## Breiter Garderoben- und Lagerschrank

**Ausführung:** Solide Stahlblechkonstruktion, punktgeschweißte Ausführung. Doppelabkantungen zur Vermeidung von Verletzungen.

**Türen:** Glatte Vollwandtüren, jeweils rechts und links angeschlagen, zur Mitte getrennt verschließbar. Türen in Drehbolzen gelagert, mit senkrechter Kastenverstärkung.

**Verschluss:** Zylindersicherheitsschloss, 2 Schlüssel je Schloss.

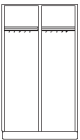
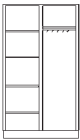
### Inneneinrichtung

**Garderobenschrank:** Linkes und rechtes Abteil mit Hutboden, Kleiderstange und verschiebbaren Haken. Glatter Boden, daher gut zu reinigen.

**Lagerschrank:** Linkes Abteil mit 4 fest eingeschweißten Fachböden, rechtes Abteil mit Kleiderstange und verschiebbaren Haken. Glatter Boden, daher gut zu reinigen.

**Belüftung:** Lochrosetten in der Rückwand

**Maße:** Gesamthöhe 1800 mm einschl. 100 mm hohem Sockel, Breite 1000 mm, Gesamttiefe 500 mm.

|  |   |   |
|--|---|---|
| <b>Ausführung</b><br>Höhe 1800 mm x Tiefe 500 mm |  |  |
|  | <b>Garderobenschrank</b>  | <b>Lagerschrank</b>   |
| <b>Abteilbreite</b>                              | <b>500 mm</b>   | <b>500 mm</b>   |
| <b>Schrankbreite</b>                             | <b>1000 mm</b>  | <b>1000 mm</b>  |
| lichtgrau RAL 7035                               | 417 940   | 417 943   |
| lichtblau RAL 5012                               | 417 965   | 417 966   |
| tiefschwarz RAL 9005                             | 409 394   | 409 396   |
| <b>Preis €</b>                                   | <b>429,-</b>  | <b>459,-</b>  |

### Hochwertige Einbrennlackierung:

**Korpus:** lichtgrau RAL 7035

**Türen:**



lichtgrau  
RAL 7035



lichtblau  
RAL 5012



tiefschwarz  
RAL 9005

### Zubehör

**Zylinderschloss über Hauptschließanlage**  
pro Türe 417 813 **Preis € 9,50**

**Hauptschlüssel**  
pro Stück 417 650 **Preis € 11,-**



## Einzelschließfächer beliebig erweiterbar

Aus Stahlblech mit **Stapelecken** und einem herausnehmbaren Einlegboden. Tür mit Etikettenrahmen und Lüftungsrosette, **oben einschiebbar**. Lackierung: **resedagrün RAL 6011**, **lichtgrau RAL 7035** oder **brillantblau RAL 5007**. Verschließbar mit Drehriegel für Vorhängeschloss oder Zylinderschloss gegen Mehrpreis.

| Einzelschließfächer  |           |                     |  |
|--|-----------|---------------------|--|
| Maße   | außen     | 400 x 400 x 500     |  |
| Maße   | innen     | 375 x 395 x 475     |  |
| resedagrün RAL 6011  | Best.-Nr. | 417 946             |  |
| lichtgrau RAL 7035   | Best.-Nr. | 417 947             |  |
| brillantblau RAL 5007  | Best.-Nr. | 417 964             |  |
| <b>Preis</b>   | €         | <b>102,-</b>        |  |
| Zubehör  |           |                     |  |
| <b>Zylinderschloss 2 Schlüssel je Schloss</b>                                | 417 648   | <b>Preis € 9,50</b> |  |
| <b>Zylinderschloss über Hauptschließanlage</b><br>mit 2 Schlüssel je Schloss | 417 649   | <b>Preis € 15,-</b> |  |
| <b>Hauptschlüssel für Hauptschließanlage</b>                                 | 417 650   | <b>Preis € 11,-</b> |  |

◆ Lieferung frei Haus ◆